

Saison 2024

1. Bilan du mois de mai

Mai 2024 : redressement de la fréquentation prometteur par rapport à mai 2023

Malgré des conditions météo souvent maussades, les ponts du mois de mai se sont révélés satisfaisants pour 40% des professionnels insulaires de l'hébergement, contre seulement un tiers l'an dernier.

Même si les hébergements affichent un taux d'ouverture élevé (81%), ils peinent à remplir leurs établissements (39% d'occupation).

Cette année, la fréquentation du mois de mai est supérieure à celle de l'an dernier à la même période. Mais, cette légère hausse de fréquentation ne se reflète pas forcément dans l'évolution des chiffres d'affaires : en effet, 52% des établissements enregistrent une baisse de leur CA ce mois-ci par rapport à mai 2023 ; 30% un chiffre d'affaires identique à celui de l'an dernier.

C'est à nouveau les Gîtes de France et les hôtels qui affichent les taux d'occupation les plus élevés (respectivement 53% et 49%). Parmi les hôtels, les 4* performant avec un taux moyen d'occupation de 60%.

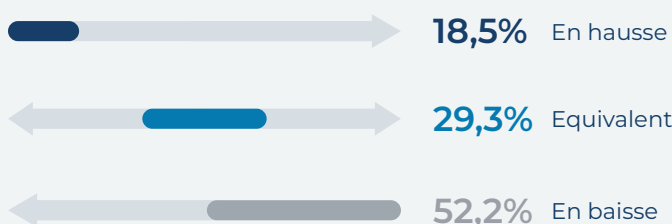
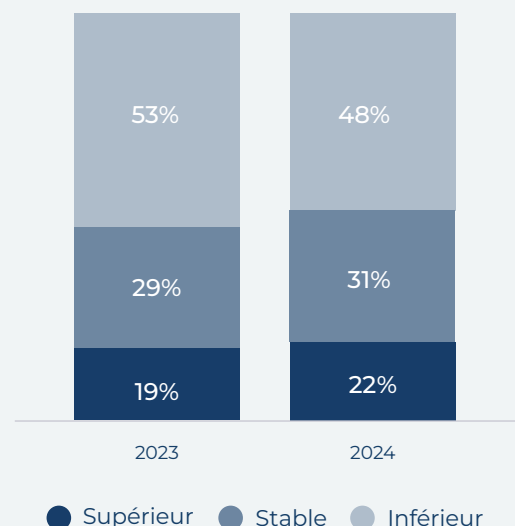
Des nuitées en hausse et un afflux notable de la clientèle étrangère

En ce mois de mai, la clientèle est essentiellement d'agrément : 95% contre 5% de touristes d'affaires. La clientèle internationale est également bien présente en Corse en ce début de saison : 33% de l'ensemble de l'ensemble des touristes contre 27% en 2023.

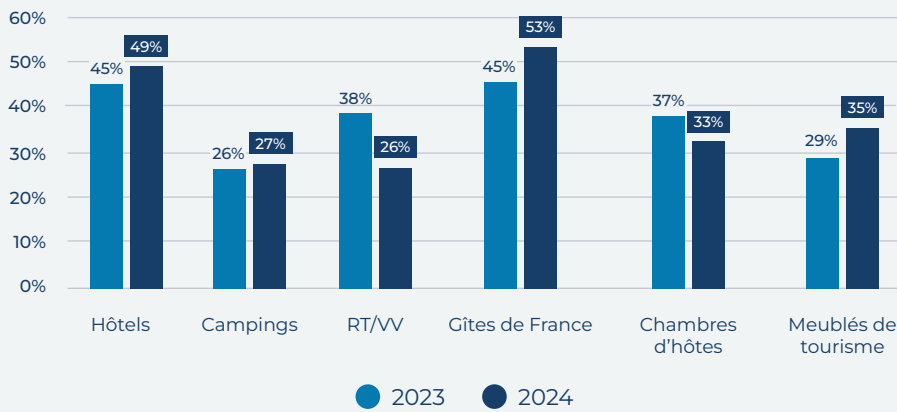
Au mois de mai 2024, le nombre de nuitées enregistrées pour la Corse est de 3,18 millions (source Flux Vision Orange), soit +8% par rapport à mai 2023.

Parmi ces nuitées, on compte 1,78 million de nuitées issues du marché domestique français, soit 56% des nuitées totales.

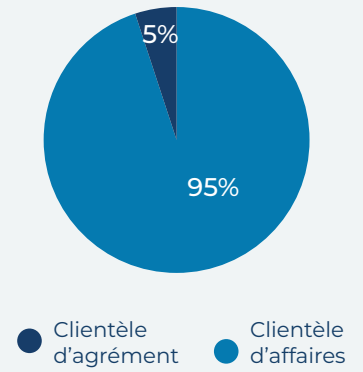
L'évolution du nombre de nuitées étrangères quant à elle connaît une augmentation plus importante, de +15,7% sur la même période, et avoisine les 1,39 million de nuitées en mai 2024. Parmi ces nuitées étrangères, la fréquentation des clientèles allemandes (506 000 nuitées), italiennes (155 000 nuitées) et suisses (88 000 nuitées) reste notable.

Evolution CA mai 2024 vs mai 2023**Niveau de fréquentation mai 2024 vs mai 2023**

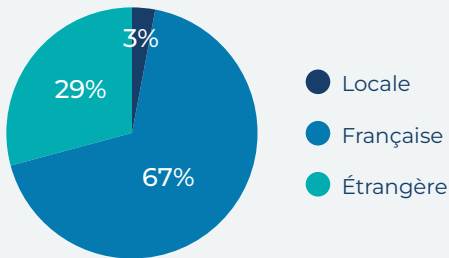
Taux d'occupation moyen par type d'hébergement



Type de clientèle



Origine de la clientèle



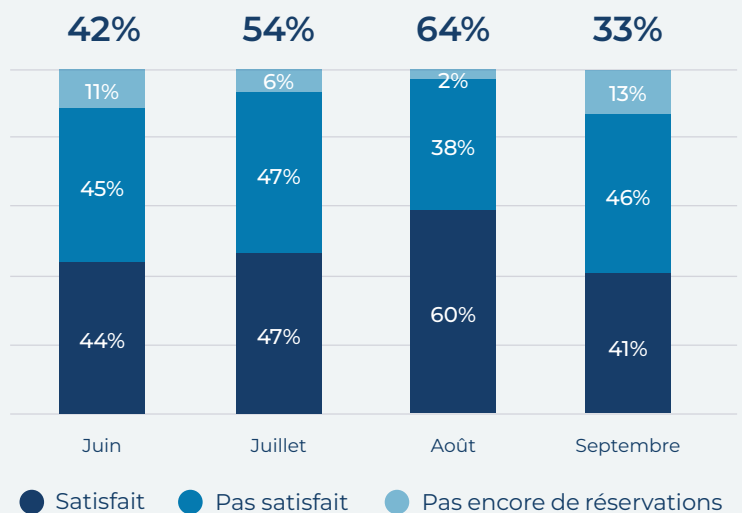
2. Réservations en pleine ascension : une dynamique supérieure à l'an passé !

Les réservations pour les mois à venir poursuivent leur progression et sont bien supérieures à celles enregistrées l'an dernier à la même période. Les professionnels de l'hébergement enregistrent d'ailleurs déjà des taux de réservation pour le mois de septembre élevés (33%).

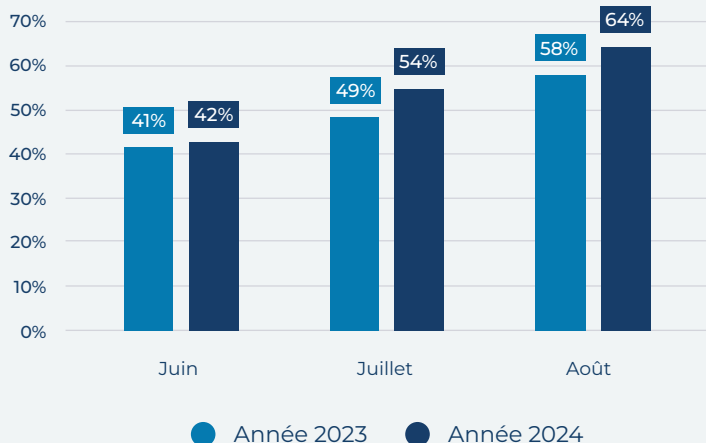
Les taux de réservation pour juillet (54%) et août (64%) se situent au-dessus des niveaux de l'an passé à la même période (respectivement 49% et 58%), soit entre 5 et 6 points de plus, mais ils sont encore en retrait par rapport à 2022.

Les Gîtes de France sont fortement plébiscités quelle que soit la période, suivis par les meublés de tourisme et les résidences de tourisme et villages de vacances (RT/VV). Les hôtels restent plus fortement demandés en avant-saison.

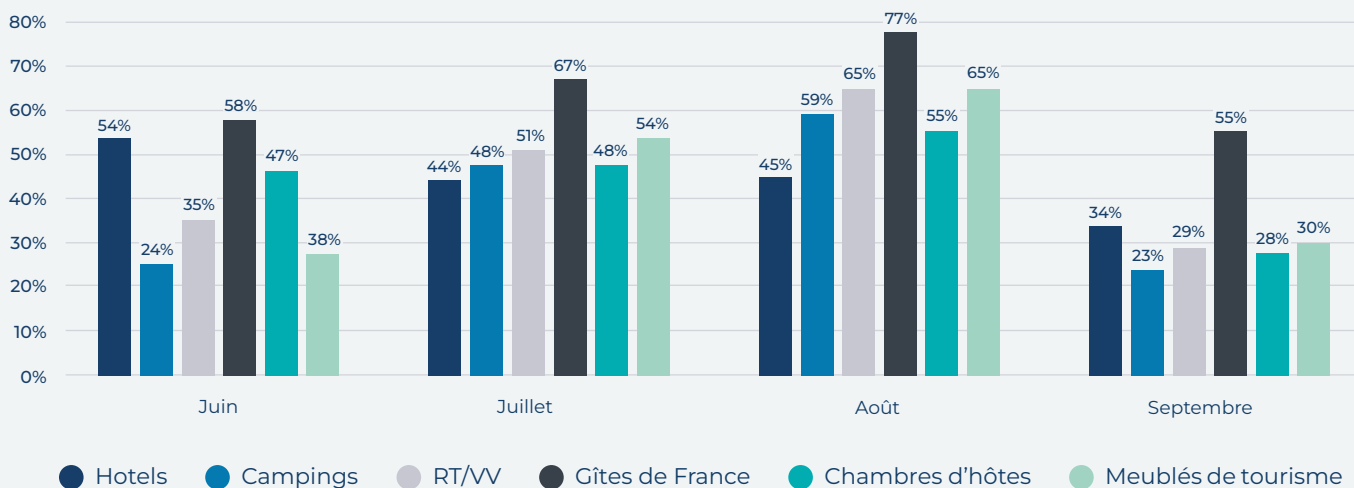
Taux de réservation et satisfaction en fonction du stock de réservations



Taux de réservation moyen 2024 vs 2023



Taux de réservation par période et par type d'hébergement



Note méthodologique : enquête réalisée en ligne du 3 au 7 juin 2024 auprès de l'ensemble des hébergements collectifs¹ et locatifs². 397 questionnaires valides ont été analysés.

¹ Hôtels (461 établissements), campings (207), résidences de tourisme et villages de vacances (302)

² Gîtes de France (1461), chambres d'hôtes (282), meublés de tourisme (5 900).