

## Saison 2024

## 1. Bilan du mois d'août

## Un beau mois d'août dans l'hébergement

En août 2024, plus de 1,7 million de passagers ont transité par les ports et aéroports de Corse, selon la CCI de Corse. Ce chiffre est en hausse par rapport à 2023 (+5%), mais n'atteint pas encore le niveau de 2019 (-3%). Cette augmentation du trafic se reflète dans le taux d'occupation moyen des hébergements qui atteint 80% ce mois-ci, soit une augmentation de 3 points par rapport à août 2023. Ainsi, 80% des professionnels du secteur se déclarent satisfaits de la fréquentation du mois d'août. D'ailleurs, seuls 34% d'entre eux signalent une baisse de leur chiffre d'affaires par rapport à l'année précédente. 66% enregistrent des chiffres d'affaires soit stables soit en hausse.

Avec des taux d'occupation respectifs de 84%, 82% et 81%, les Gîtes de France, les résidences de tourisme et villages de vacances, et les meublés de tourisme arrivent en tête des hébergements choisis par les vacanciers. Ils sont suivis de très près par les hôtels (80%). Parmi les hôtels, les 4\* et 5\* affichent les taux moyens d'occupation les plus forts, respectivement 85% et 83%. Des taux inférieurs à ceux enregistrés en août 2023.

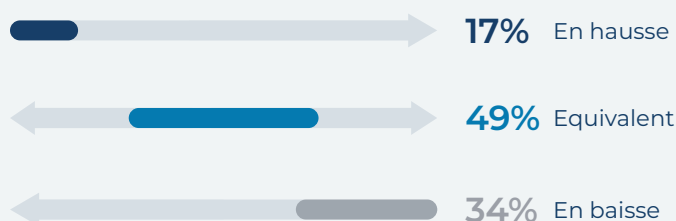


## Les touristes internationaux en plus grand nombre

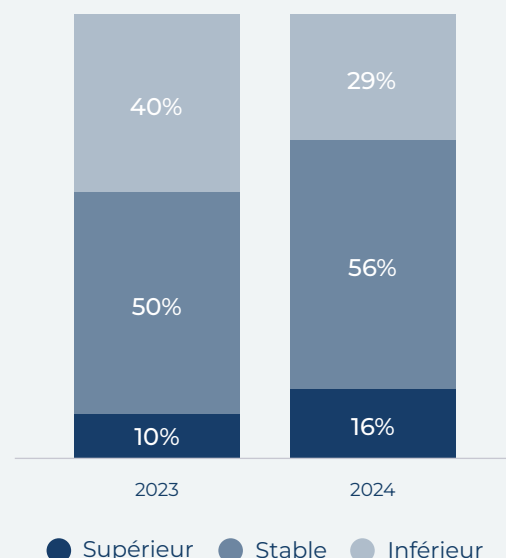
Pour ce mois d'août, la clientèle est essentiellement d'agrément (98%). La proportion de touristes internationaux (31%) est plus importante qu'en août 2023 (28%).

En août 2024, la Corse a enregistré un total de 9,63 millions de nuitées (source : Flux Vision Orange), représentant une augmentation de 1,2% par rapport à août 2023.

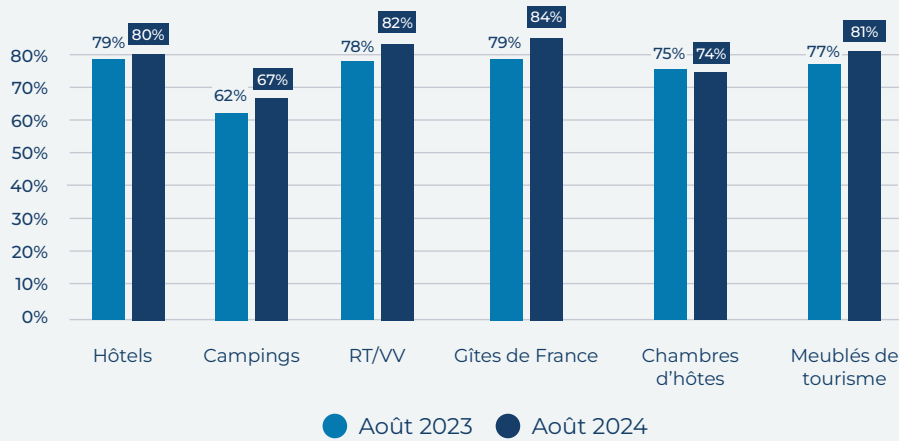
## Evolution CA août 2024 vs août 2023



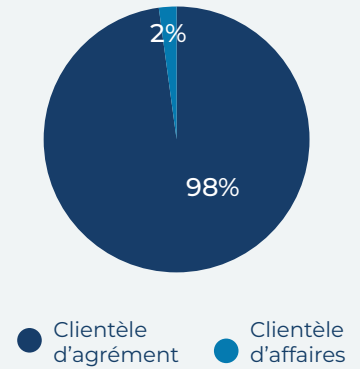
## Niveau de fréquentation août 2024 vs août 2023



## Taux d'occupation moyen par type d'hébergement



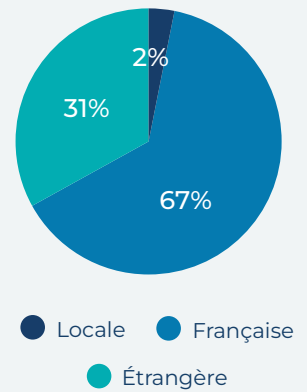
## Type de clientèle



## Taux d'occupation par pays touristiques



## Origine de la clientèle




## 2. Hausse des réservations pour l'arrière-saison par rapport à 2023

Malgré une quasi-stagnation des réservations pour la fin de la saison, elles restent au-dessus des niveaux enregistrés au même moment l'an dernier.

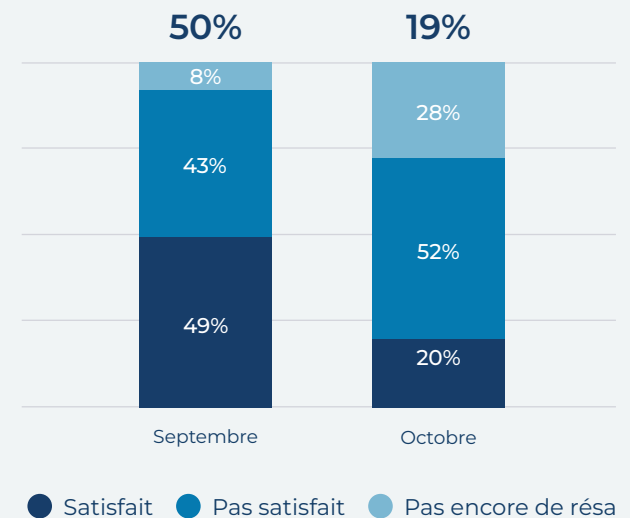
Au 1<sup>er</sup> septembre, le taux moyen de réservation pour le mois de septembre atteint 50%, soit une hausse de 4 points par rapport à la même période l'an dernier. Pour le mois d'octobre, le taux de réservation s'élève à 19%, également en progression de 4 points.

Les Gîtes de France affichent les taux de réservation les plus élevés pour ces deux mois.

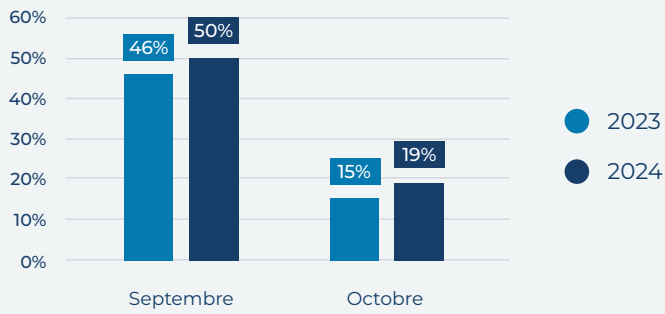


## Taux de réservation et satisfaction en fonction du stock de réservations

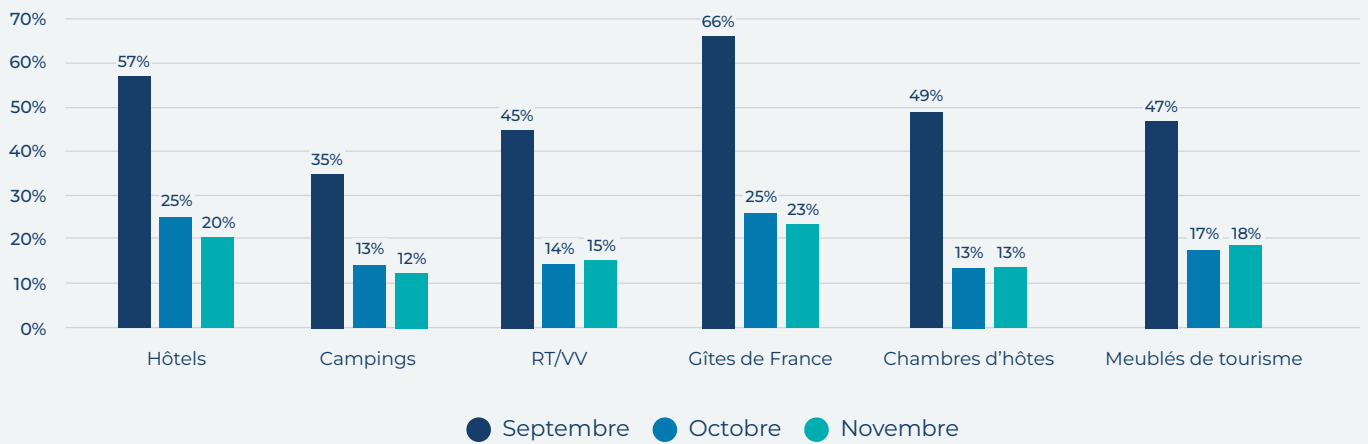
(au 1<sup>er</sup> septembre 2024)



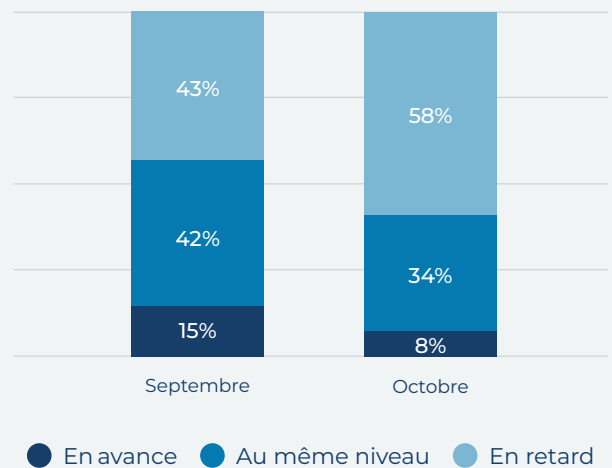
## Taux de réservation moyen 2024 vs 2023 (enregistré au 1<sup>er</sup> septembre)



## Taux de réservation par type d'hébergement (enregistré au 1<sup>er</sup> septembre)



## Niveaux de réservation



Note méthodologique : enquête réalisée en ligne du 2 au 6 septembre 2024 auprès de l'ensemble des hébergements collectifs<sup>1</sup> et locatifs<sup>2</sup>. 424 questionnaires valides ont été analysés.

<sup>1</sup> Hôtels (461 établissements), campings (207), résidences de tourisme et villages de vacances (302)

<sup>2</sup> Gîtes de France (1 461), chambres d'hôtes (282), meublés de tourisme (5 900).