

Saison 2024

1. Bilan du mois septembre

Un très bon début d'arrière-saison

Septembre 2024 confirme la bonne tenue du tourisme en Corse avec 976 933 passagers transportés, d'après la CCI de Corse. Un chiffre quasi stable par rapport à septembre 2023 (-0,6 %), mais en hausse par rapport à 2019 (+1,3 %).

Côté hébergement, le taux d'occupation moyen grimpe à 62 %, soit 6 points de plus qu'en 2023. Cette dynamique positive satisfait 65 % des professionnels, tandis que 64 % d'entre eux rapportent un chiffre d'affaires stable ou en augmentation.

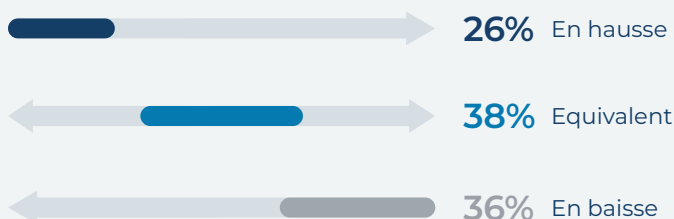
Les hôtels (75 % de taux d'occupation) et les Gîtes de France (70 %) dominent les préférences des vacanciers pour ce début d'arrière-saison. Les établissements 4* et 3* se démarquent avec des taux d'occupation respectifs de 79 % et 78 %, en nette progression (+7 et +8 points par rapport à 2023).



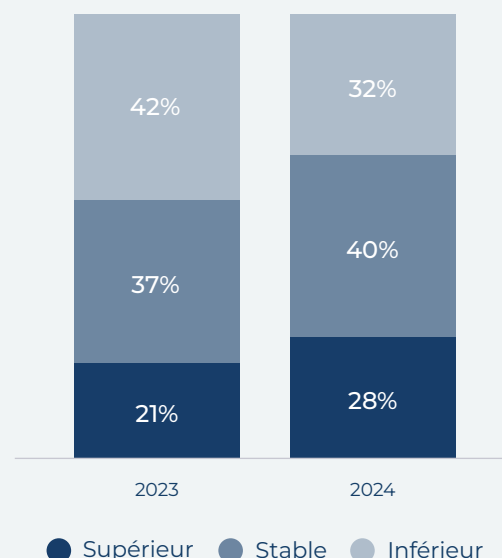
Des touristes internationaux toujours en plus grand nombre

En parallèle, le tourisme d'affaires refait surface (4 %), tandis que la part de touristes internationaux atteint son plus haut niveau avec 34 % des visiteurs. En tout, la Corse comptabilise 5,01 millions de nuitées en septembre 2024 (source : Flux Vision Orange). Si les nuitées du marché domestique reculent, celles des touristes étrangers enregistrent une hausse notable de 2,25 %.

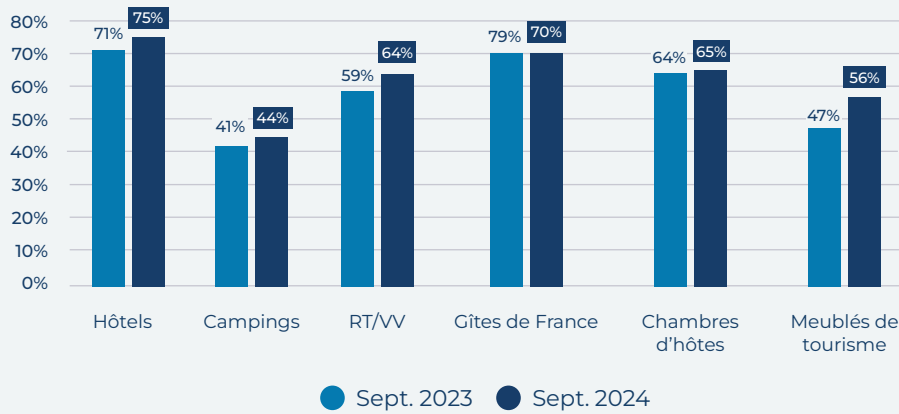
Evolution CA sept. 2024 vs sept. 2023



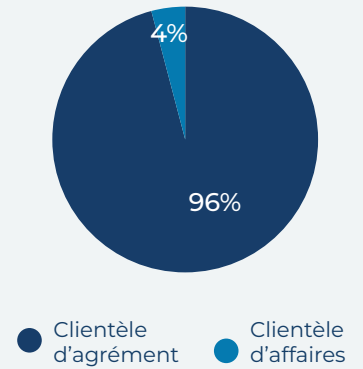
Niveau de fréquentation sept. 2024 vs sept. 2023



Taux d'occupation moyen par type d'hébergement



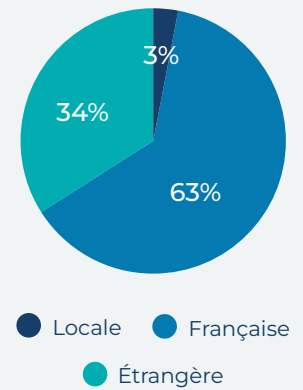
Type de clientèle



Taux d'occupation par pays touristiques



Origine de la clientèle



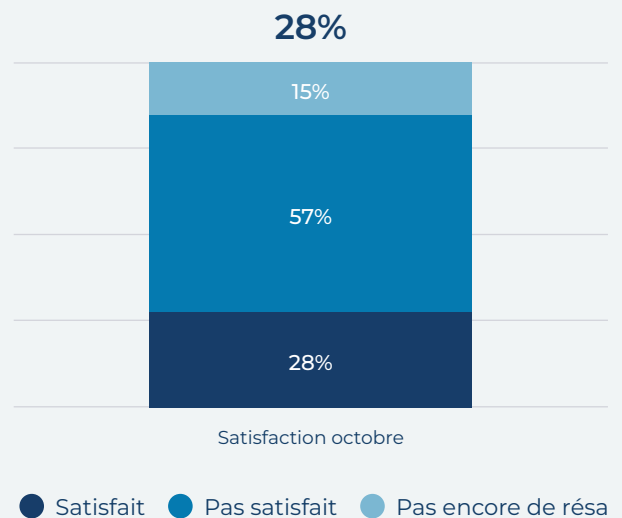
2. Un mois d'octobre prometteur

Les perspectives pour octobre 2024 sont en nette progression : en un mois, le stock de réservations a bondi de 9 points pour atteindre un taux prévisionnel de 28 %, bien au-dessus de celui observé à la même période en 2023.

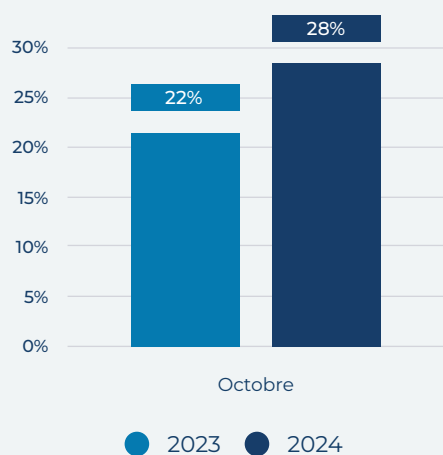
Les Gîtes de France et les hôtels se démarquent avec les taux de réservation les plus élevés, confirmant leur popularité en cette fin de saison.



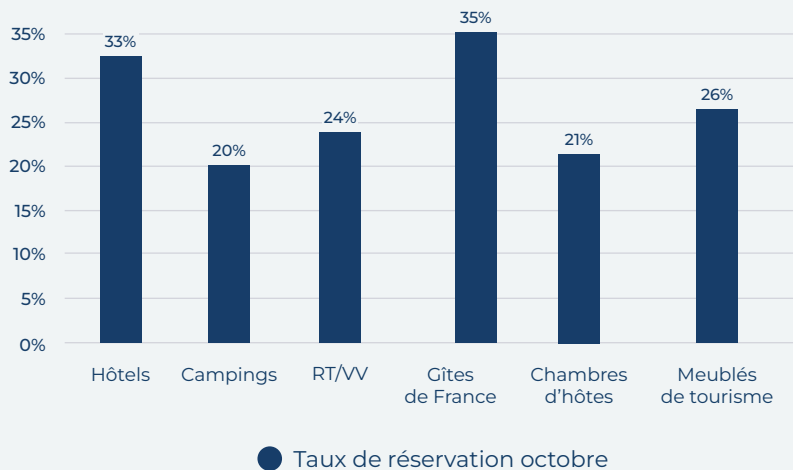
Taux de réservation et satisfaction en fonction du stock de réservations (au 1^{er} octobre 2024)




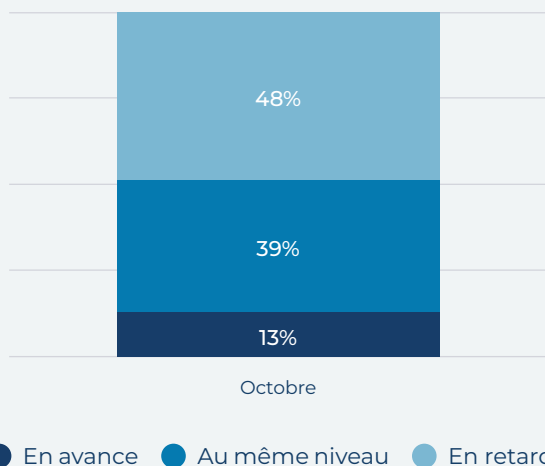
Taux de réservation moyen 2024 vs 2023 (enregistré au 1^{er} octobre)



Taux de réservation par type d'hébergement (enregistré au 1^{er} octobre)



Niveau de réservation



Note méthodologique : enquête réalisée en ligne du 1^{er} au 7 octobre 2024 auprès de l'ensemble des hébergements collectifs¹ et locatifs². 419 questionnaires valides ont été analysés.

¹ Hôtels (461 établissements), campings (207), résidences de tourisme et villages de vacances (302)

² Gîtes de France (1 461), chambres d'hôtes (282), meublés de tourisme (5 900).