


Introduction à Tourinsoft

FORMATION TOURINSOFT

 Import CSV

 Saisie & sélection

 Passerelles

 Formulaire web

 Extranet

Sites web



Newsletters



SMS



TOURINSOFT

OFFRES TOURISTIQUES

CONTACTS

Hôtellerie

Restauration

Patrimoine

...

Prospects

Socio-pro



Brochures

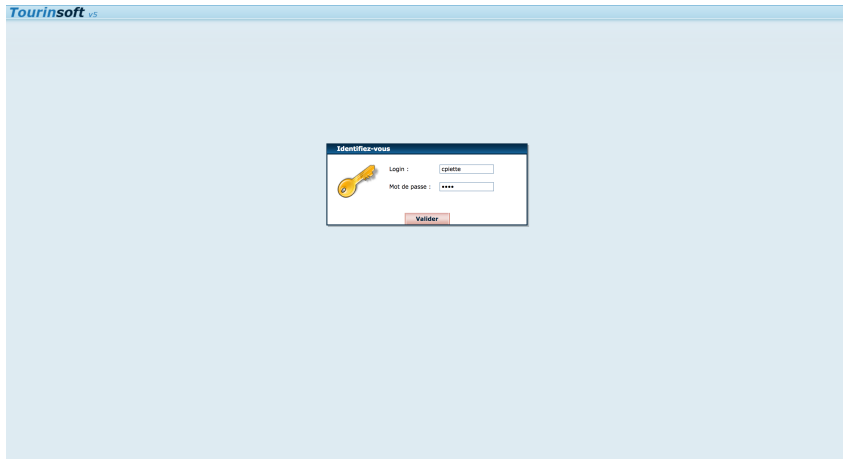


Relation client



Accueil, observatoires, qualité, profiling, webmarketing





Se connecter à Tourinsoft

Rendez-vous via votre navigateur internet (Mozilla ou Chrome) sur votre espace Tourinsoft.

Choisissez votre espace de connexion : SIT ou Accueil

Renseignez :

- Votre login
- Votre mot de passe

Validez



Navigation générale

Ensemble des modules de Tourinsoft

Revenir à la page d'accueil

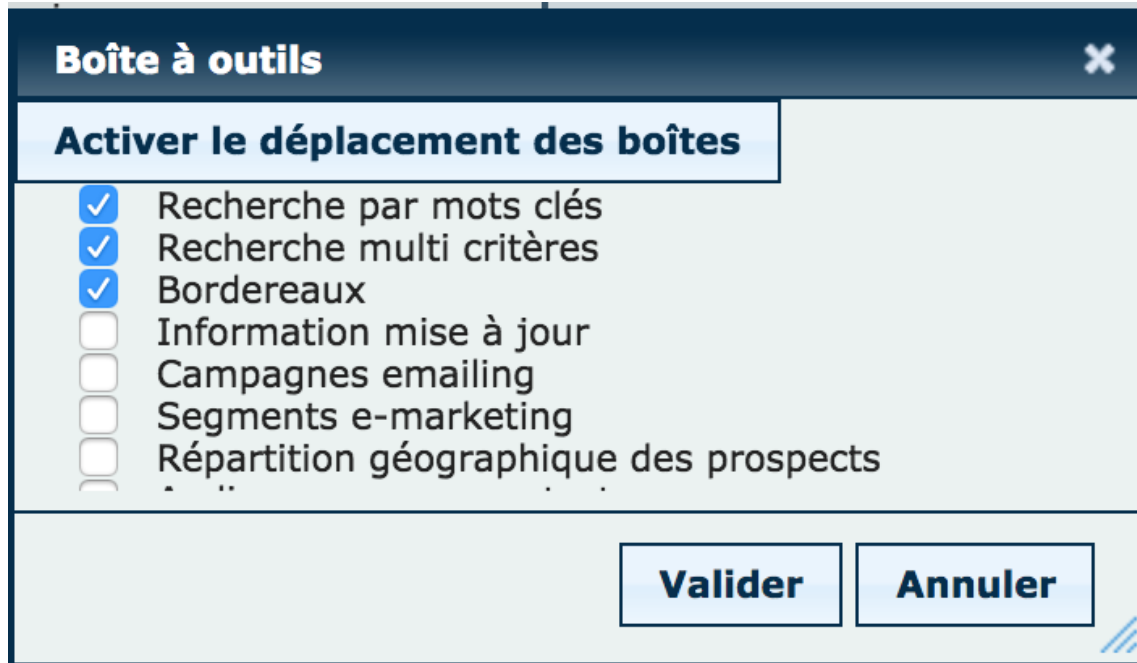
The screenshot displays the Tourinsoft web application interface. At the top, there is a navigation menu with items: Saisie et Sélection, Valid. x106, Panier x1, Mailing, Export, Import, Stats, E-marketing, Gen. Web, Média, Qualité de la donnée, and Admin. The main content area is divided into two sections. On the left, a window titled 'Bordereaux' contains a grid of 25 modules, each with an icon and a label: Activités sportives, culturelles et formules itinérantes; Aires de service pour camping-cars; Artisans et Producteurs; Brochure; Centres d'Accueil Collectifs; Commerces et services; Configuration Envoi; Elus; Entrepot mailings; Facture; Fêtes et manifestations; Formations Tourisme; Hébergements locaux; Hôtellerie; Hôtellerie de plein air; Loisirs; Organismes et entreprises; Patrimoine culturel; Patrimoine naturel; Prospect; Résidence de tourisme-Villages Vacances; Restauration; Séjours; Séjours 2; Stagiaires formation; Temporaire Karel; Thermalisme et Bien Etre. On the right, there are two search windows. The top one is 'Recherche par mots clés' with a text input field and an information icon. The bottom one is 'Recherche multi critères' with a section for 'Champs systèmes' containing date pickers for 'Du' and 'Au', a checkbox for 'Prendre en compte l'ensemble des critères de recherche.', and a 'Valider' button. A blue wrench icon is visible in the top right corner of the interface.

Se déconnecter de Tourinsoft

Accéder à l'aide en ligne de Tourinsoft

Personnaliser la page d'accueil

Personnaliser votre page d'accueil



Boîte à outils [X]

Activer le déplacement des boîtes

- Recherche par mots clés
- Recherche multi critères
- Bordereaux
- Information mise à jour
- Campagnes emailing
- Segments e-marketing
- Répartition géographique des prospects

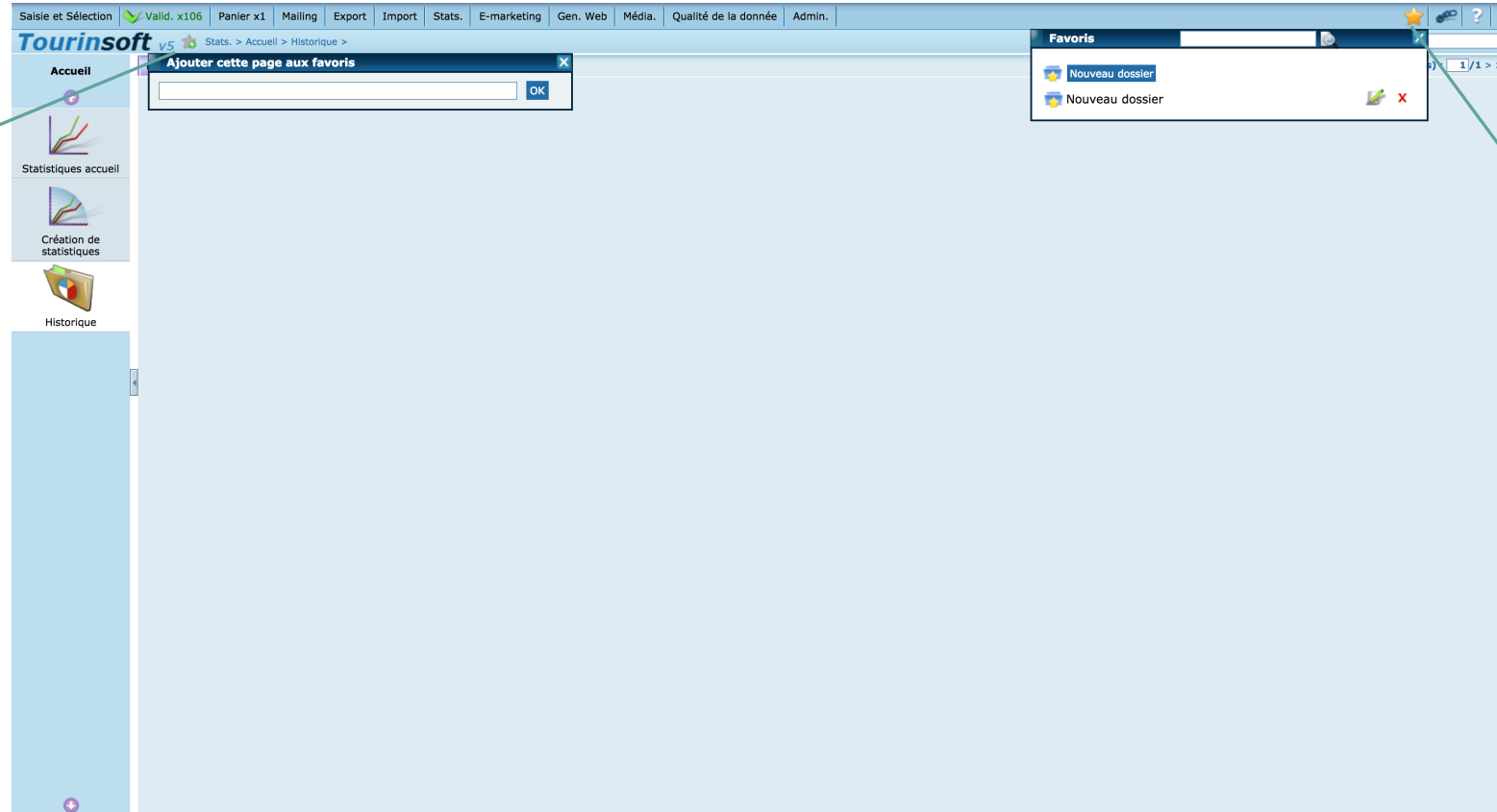
Valider **Annuler**

Activer le déplacement des boîtes : vous permet de déplacer les boîtes

Sélectionner les outils que vous souhaitez afficher sur la page d'accueil

Vos favoris

Ajouter une page
à vos favoris



Accéder à vos
favoris
Organiser vos
favoris

Aide en ligne

Cette espace est collaboratif : vous pouvez le compléter si vous le souhaitez

Retrouvez une présentation de chaque module Tourinsoft

La section "Comment Faire ?" vous permet de retrouver des astuces et des cas pratiques

Tourin Soft
Documentation

Page Discussion Lire Voir le texte source Historique Rechercher

Accueil 20 avril 2017

...Faire Savoir
Votre partenaire pour une meilleure information touristique

Bienvenue sur la documentation utilisateur Tourinsoft
Vous trouverez sur ce site toute la documentation nécessaire à l'utilisation de Tourinsoft. Cette documentation, réalisée par Faire-Savoir et les membres de la communauté Tourinsoft est en constante évolution, n'hésitez donc pas à revenir souvent consulter ces pages, voire à créer vous-même la documentation que vous estimez nécessaire.
Vous êtes un **nouveau visiteur**, cliquez ici pour commencer.

Lumière sur

Masque et contrôle de saisie
Un masque de saisie aide l'utilisateur à saisir une valeur. Le contrôle de saisie n'intervient qu'après la saisie de la valeur afin de valider ou non le format.
Apprenez à mettre en place ces contrôles et masques de saisie pour **saisie et sélection** et vos **questionnaires web**. *Lire la suite*

Introduction à Tourinsoft

- Avant-Propos
- La société Faire-Savoir
- La norme **TourinFrance**
 - La version 2.1 : Définition des bordereaux
 - La version 3.1 : Passage au format XML.
- **Tourinsoft**
 - Présentation générale
 - Fonctionnalités

Catégories

Module Accueil - Saisie&Sélection - Import - Export - Les champs configurés
Mailing - Statistiques - E-Marketing - Questionnaire web - Syndication
Admin. Bordereaux - Admin. Utilisateur - Admin. Modèles - Médiathèque
Extranet V.I.T. - Taux de Remplissage

Dernière modification de cette page le 14 novembre 2012 à 23:36.
Politique de confidentialité À propos de Faire-Savoir Avertissements

Powered by MediaWiki