

Saison 2023

Bilan du mois de septembre

Un beau début d'automne

Le mois de septembre a été marqué par le bon dynamisme de l'activité des transports : le flux de passagers ayant transité par les ports et aéroports de l'île est en augmentation de 3% par rapport à 2022 et de 2% par rapport à 2019.

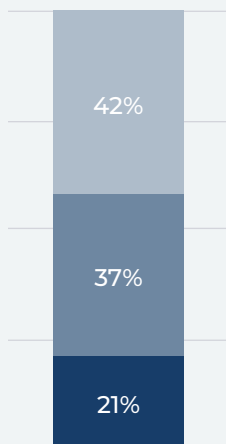
Cependant, malgré cette augmentation, le taux d'occupation moyen dans l'hébergement en septembre a été de 56%, ce qui, bien que satisfaisant, représente un léger retrait par rapport à l'année 2022, où le taux moyen d'occupation était de 61%.

Pour 60% des hébergements la fréquentation de leur établissement est satisfaisante au mois de septembre. Cela indique que plus de la majorité des professionnels ont pu maintenir un niveau d'activité acceptable, comme en témoigne l'évolution de leur CA pour cette période : pour 52% les CA sont stables ou en augmentation.

Parmi les hébergements choisis par les vacanciers, les hôtels et les gîtes de France continuent de caracoler en tête, avec des taux d'occupation respectifs de 71% et 70%. Les hôtels 3*, 4* et 5* enregistrent les taux d'occupation les plus élevés.

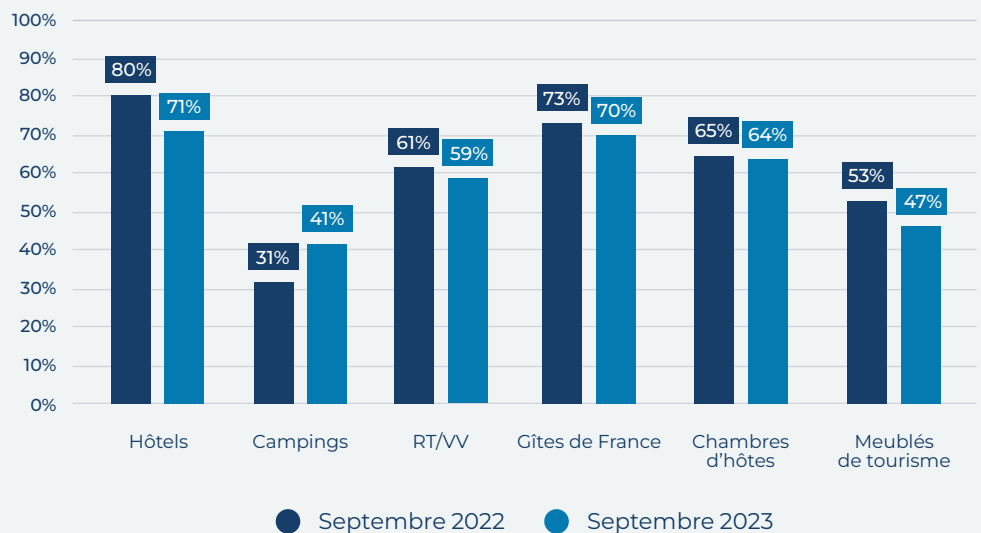
Parmi la clientèle, essentiellement d'agrément (97%), les touristes internationaux sont toujours très présents en ce début d'automne (32%) ; c'est 4 points de plus qu'au mois d'août.

Niveau de fréquentation (hébergements)



● Sup. ● Stable ● Inf.

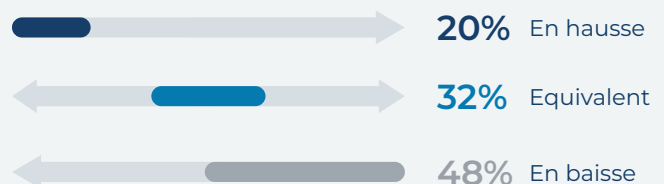
Taux d'occupation dans les hébergements sept. 2023 vs 2022



● Septembre 2022 ● Septembre 2023



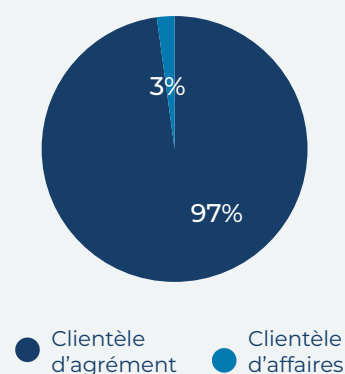
Evolution CA sept. 2023 vs 2022 (hébergements)




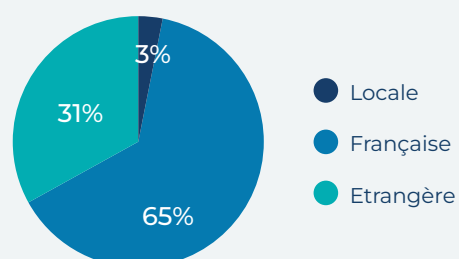
Taux d'occupation dans l'hébergement par pays touristique



Type de clientèle



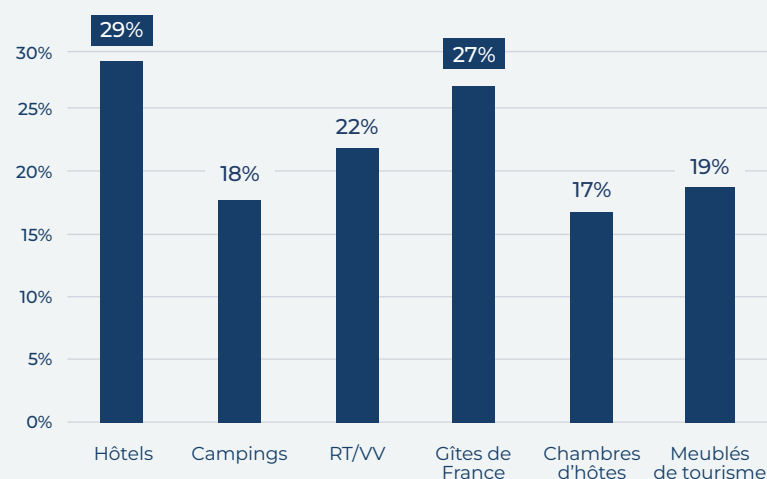
Origine de la clientèle



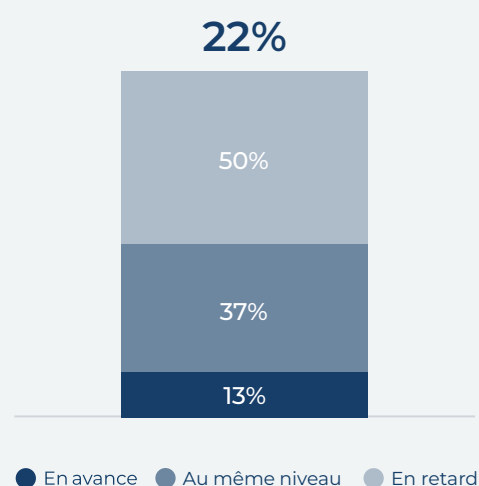
Octobre : des réservations au ralenti

Pour l'heure les réservations enregistrées pour le mois d'octobre ne sont pas satisfaisantes d'après les hébergeurs. Seulement 22% de réservations sont enregistrées pour le mois d'octobre. Les hôtels et les Gîtes de France présentent les taux de réservation les plus hauts : respectivement 29% et 27%.

Taux de réservation pour le mois d'octobre par type d'hébergement



Taux et niveau de réservation par rapport à 2022



Note méthodologique : enquête réalisée en ligne du 2 au 6 oct. 2023 auprès de l'ensemble des hébergements collectifs¹ et locatifs². 520 questionnaires ont été collectés, 515 valides ont été analysés. Cette enquête est basée sur les données déclaratives des établissements d'hébergement.

¹ Hôtels (461 établissements), campings (207), résidences de tourisme et villages de vacances (302)
² Gîtes de France (1461), chambres d'hôtes (282), meublés de tourisme (5 900).