



Saison 2017

Les touristes français dynamisent la fréquentation hôtelière

En 2017, au cours des mois d'avril à septembre, les touristes ont passé 2,8 millions de nuitées dans les hôtels de Corse, soit une croissance de la fréquentation de 4 % sur un an, après + 3 % en 2016. Cette progression est due exclusivement aux touristes français. Les mois d'avril, mai et juin prennent de l'ampleur. La montée en gamme du parc ainsi que la bonne tenue du mois de septembre se confirment encore cette année.

Antoine Dosse, Insee

Durant la période d'avril à septembre 2017, le nombre de nuitées passées dans les hôtels de Corse s'établit à 2,8 millions, soit une croissance de la fréquentation de 4 % sur un an. Celle-ci succède à une saison 2016 en hausse de 3 %.

Les touristes français, qui représentent les trois quarts des nuitées hôtelières, dynamisent la saison 2017. Leur fréquentation progresse de 8 % sur un an en raison d'une forte croissance du nombre d'arrivées (+ 9 %) (figure 1). En revanche, les touristes étrangers affichent une importante baisse de leurs nuitées (- 6 %). Ce recul doit cependant être relativisé car la clientèle étrangère retrouve le niveau de fréquentation des années 2011 à 2015 après une saison 2016 en forte hausse. La région attire surtout une clientèle venue d'Italie et d'Allemagne mais leur fréquentation diminue respectivement de 2 % et de 16 %. Les Suisses sont également moins nombreux. Seuls les Belges progressent cette saison (+ 3 %).

Une croissance plus forte en avant et après saison

Tous les mois sans exception enregistrent une hausse de fréquentation par rapport à 2016, soutenue majoritairement par la présence des touristes français (figure 2).

L'avant-saison est particulièrement favorable avec une hausse globale des nuitées hôtelières de 6 % sur un an après une année 2016 en léger repli. La saison débute plus tôt avec un très bon mois d'avril. Les vacances de pâques des trois zones s'étant concentrées durant ce mois, le nombre de nuitées augmente de 25 %. Les bonnes conditions météorologiques et le calendrier, propice aux longs week-ends, favorisent la bonne tenue du mois de mai (+ 2 %), et de juin qui continue de progresser (+ 4 %). Si le mois de juillet reste stable (+ 1 %), la fréquentation du mois d'août est en hausse de 4 %.

Septembre continue à prendre de l'ampleur avec 550 000

1 Principales clientèles des hôtels de Corse en 2017

Cumul des nuitées d'avril à septembre et variation selon les catégories d'établissements

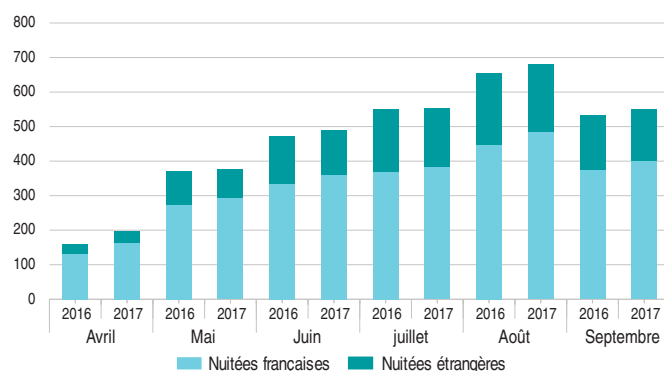
	Effectif	Variation 2017/2016 (%)				
		Totale	Dans les 1 et 2 étoiles	Dans les 3 étoiles	Dans les 4 et 5 étoiles	Dans les non classés
Nuitées françaises	2 089 808	8,2	7,8	16,4	10,2	4,7
Nuitées étrangères	757 706	-5,7	-8,2	-3,1	5,4	-16,6
Dont : Italiens	141 808	-2,1				
Allemands	124 492	-16,2				
Belges	91 824	2,8				
Suisses	88 045	-14,9				

Source : Insee - DGE, Enquêtes de fréquentation touristique

2 Nuitées françaises et étrangères dans les hôtels de Corse

Avril à septembre des années 2016 et 2017

Milliers



Source : Insee - DGE, Enquêtes de fréquentation touristique

nuitées hôtelières, soit une progression de 3 %. Au cours de ce mois, la clientèle française est, par ailleurs, toujours plus

nombreuse qu'en juillet et le taux d'occupation des établissements dépasse les 80 % (figure 3).

Une hausse de fréquentation corrélée à la gamme des hôtels

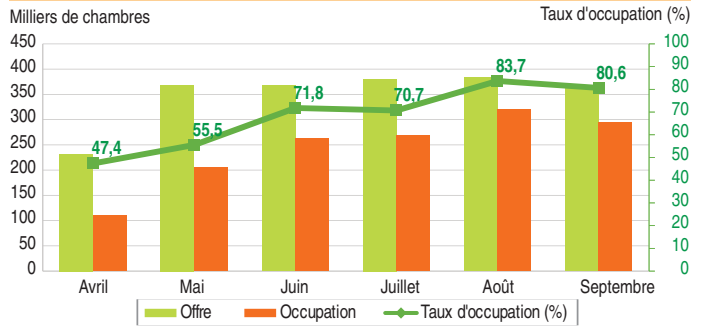
D'avril à septembre cumulés, le taux d'occupation global des hôtels augmente par rapport à 2016. Cela s'explique par la hausse conjuguée du nombre de chambres occupées (+ 4 %) et de l'offre en chambre (+ 1 %).

La fréquentation reste globalement favorable à toutes les catégories d'établissements à l'exception des non-classés, en net repli (- 4 %). Les hôtels 4 et 5 étoiles bénéficient d'une hausse des nuitées de 9 % sur un an. Celle-ci résulte d'une transformation du parc, avec l'entrée de nouveaux établissements, et d'une offre en chambre plus conséquente (+ 10 %). Le taux d'occupation reste stable. C'est aussi la seule catégorie où la clientèle étrangère augmente (+ 5 %). Les hôtels 3 étoiles, qui concentrent plus de la moitié des nuitées de la saison, affichent une progression de leurs nuitées de 4,5 %. Celle-ci est due à l'accroissement du nombre d'arrivées (+ 10 %) plus qu'à un effet parc, l'offre en chambre augmentant plus modérément (+ 1,5 %). La montée en gamme du parc hôtelier corse se traduit aussi par une offre en chambre qui diminue dans les hôtels 1 et 2 étoiles et les hôtels non-classés.

La hausse de la fréquentation des hôtels s'étend à l'ensemble du territoire insulaire, excepté le bassin de Balagne (- 5 %) (figure 4). L'augmentation des nuitées hôtelières des bassins d'Ajaccio et de Bastia est due aux touristes français. Seul l'Extrême-Sud progresse aussi grâce à sa clientèle étrangère.

En 2017, la fréquentation touristique hôtelière augmente de 6 % en France métropolitaine. Elle rattrape ainsi son recul de 2016 (- 4 %), la Corse ayant observé des résultats en hausse. Sur le pourtour méditerranéen, la région Provence-Alpes-Côte d'Azur gagne de la clientèle (+ 6 %) après une saison 2016 en baisse et l'Occitanie progresse légèrement (+ 1 %) (figure 5).

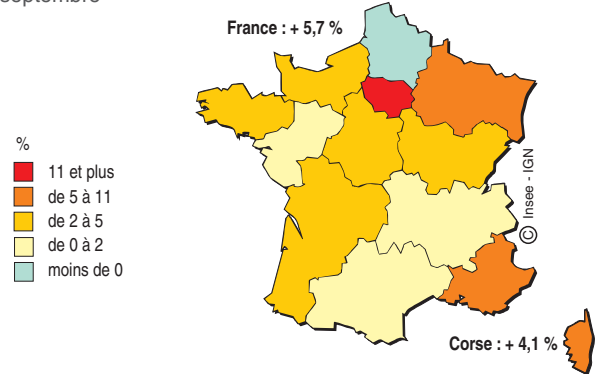
3 Evolution mensuelle de l'offre et de l'occupation des hôtels de Corse en 2017



Source : Insee - DGE, Enquêtes de fréquentation touristique

5 Evolution des nuitées totales entre 2016 et 2017 dans les hôtels par région

Avril à septembre



Note : évolution 2016/2015 - Corse : + 3,0 % ; France métropolitaine : - 3,9 %

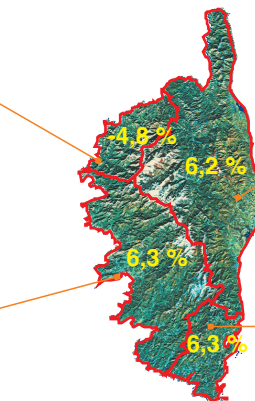
Source : Insee - DGE, Enquêtes de fréquentation touristique

4 Données synthétiques dans les bassins touristiques de Corse

Données cumulées d'avril à septembre

Balagne	
Hotels ouverts (en moyenne sur la saison)	75
Chambres offertes	375 889
Nombre de nuitées totales	503 598
Dont part des nuitées étrangères	35,6 %
Taux d'occupation global	68,8 %
Part des nuitées totales	17,7 %

Ajaccio	
Hotels ouverts (en moyenne sur la saison)	133
Chambres offertes	841 048
Nombre de nuitées totales	1 199 521
Dont part des nuitées étrangères	17,9 %
Taux d'occupation global	72,2 %
Part des nuitées totales	42,1 %



● Evolution des nuitées totales entre 2016 et 2017

Bastia	
Hotels ouverts (en moyenne sur la saison)	119
Chambres offertes	520 497
Nombre de nuitées totales	635 854
Dont part des nuitées étrangères	31,8 %
Taux d'occupation global	65,7 %
Part des nuitées totales	22,3 %

Extrême Sud	
Hotels ouverts (en moyenne sur la saison)	80
Chambres offertes	358 743
Nombre de nuitées totales	508 540
Dont part des nuitées étrangères	31,7 %
Taux d'occupation global	70,8 %
Part des nuitées totales	17,9 %

Définitions

Nuitées (fréquentation) : nombre total de nuits passées par les clients dans un établissement.

Arrivées (séjours) : nombre de clients différents qui séjournent une ou plusieurs nuits consécutives dans le même établissement.

Taux d'occupation : chambres occupées rapporté au nombre de chambre offertes (en %).

Durée moyenne de séjour : nombre de nuitées rapporté au nombre d'arrivées (en jours).

Touriste : visiteur qui passe au moins une nuit dans un hébergement pour un motif professionnel ou privé.

Méthodologie

Depuis juillet 2011, un partenariat entre l'Insee Corse et l'Agence du tourisme de la Corse (ATC) permet de réaliser une extension régionale des enquêtes nationales de fréquentation dans les hôtels et les campings.

Insee Corse
Résidence du Cardo,
rue des Magnolias
CS 70 907
20700 Ajaccio cedex 9

Directeur de la publication :
Olivier Léna

Rédactrice en chef :
Angela Tirrotoni

ISSN : 2268-1493

© Insee

Pour en savoir plus

- « Saison touristique d'été 2017 - La fréquentation rebondit, après le repli de 2016 »
Insee Focus n° 100, novembre 2017
- « Conjoncture régionale »
www.insee.fr, Rubriques Statistiques > Conjoncture - Conjoncture régionale - Région Corse

